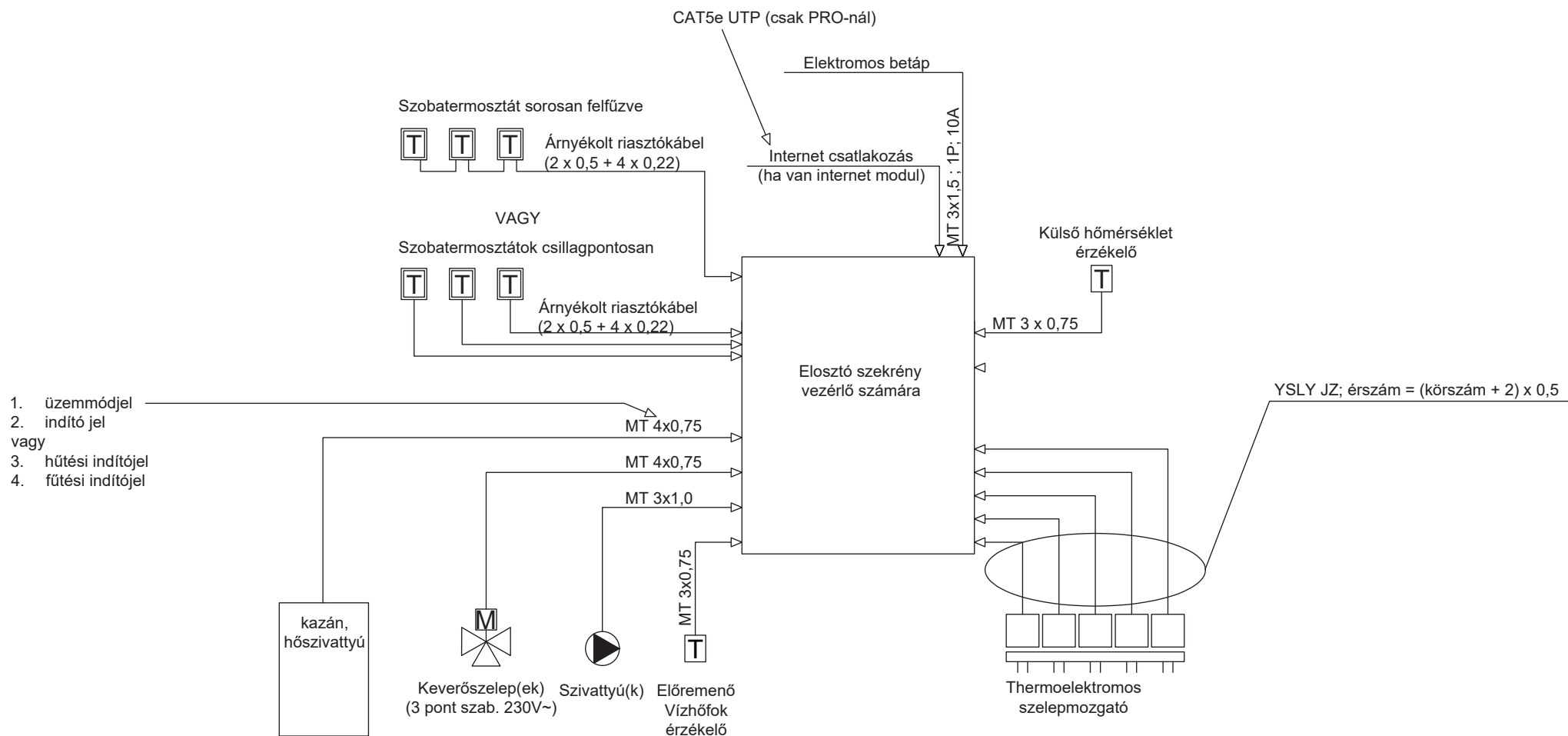


PRO ÉS PRO2 KÁBELEZÉSI ÚTMUTATÓ

A PRO rendszer beüzemelése előtt a kábelezés elkészüléséről készült, kitöltött ellenőrző lista megküldése szükséges a beüzemelést végző számára. Ezzel biztosítható az elsőre sikeres beüzemelés.

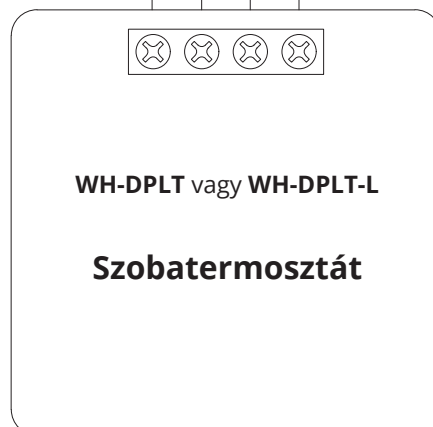
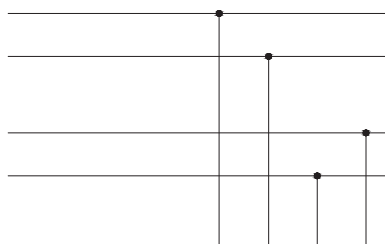


A termosztátokhoz Ø 65mm-es szerelvénydobozt kell a falba építeni úgy, hogy a szerelvényrögzítő csavarok helyei egymáshoz képest vízszintesen helyezkedjenek el.

A soros bekötés tetszőleges pontokban csillagpontos szakaszokkal is kombinálható

Szobatermosztát

Supply +VDC
DC GND
RS485 LinA
bus 2 LinB



Tápfeszültség	12-14 VDC Üzemjelző leddel
Adatbusz	RS485
Működési hőmérséklettartomány	-20...+55°C
Tárolási hőmérséklettartomány	-30...+70°C
Beépítés	falba süllyesztett szabványos 65-ös dobozba elhelyezhető
Magasság	85 mm
Szélesség	85 mm
Mélység	12 mm
Érintésvédelmi osztály	IP 20
Bekötés	Csavaros csatlakozók
Kábel méret	6 eres árnyékolt riasztókábel (2x05 + 4x0,22 mm ²)
Maximális kábelméret	Max 1 mm ²